

Das neue inforo – in Kürze

Mit dem Relaunch wird inforo moderner und nutzerfreundlicher. Einige Funktionen sind komplett neu oder in geändertem Umfang verfügbar. Die wichtigsten Änderungen stellen wir Ihnen hier kurz vor.



Mein Schreibtisch

– Hier haben Sie alles im Blick

Nach der Anmeldung mit Ihren Zugangsdaten gelangen Sie auf die Übersichtsseite „Mein Schreibtisch“. Hier werden Ihnen **auf einer Seite** alle wichtigen Themen und Aktivitäten auf inforo angezeigt. Der Schreibtisch gibt Ihnen eine Übersicht, über alle Sie betreffenden Anfragen und Benachrichtigungen. Hier sehen Sie z. B., ob Sie Einladungen, Empfehlungen oder persönliche Nachrichten erhalten haben.



Umschalten zwischen den Fachmodulen

– So arbeitet man interdisziplinär

Mit dem Relaunch können Sie sich nur noch **einem** Fachmodul zuordnen. Diese Zuordnung spiegelt Ihren (primären) fachlichen Schwerpunkt wider, sie bestimmt Ihr Oberflächendesign und definiert einige Filtereinstellungen vor. Selbstverständlich können Sie sich die Inhalte von anderen Fachmodulen einfach über den Filter im rechten Seitenbereich dazu schalten. Bei der Erstellung eigener Inhalte können Sie immer entscheiden, in welchen Fachmodulen diese veröffentlicht werden.



Der Plus-Button

– Ursprung allem Neues

Ob zum Beiträge erstellen, Termine ankündigen, Fachfragen stellen oder Seiten anlegen, **mit einem Klick** auf den Plus-Button im rechten Seitenbereich bringen Sie Ihre Inhalte öffentlich auf inforo. Teilen Sie Ihr Wissen und Ihre Erfahrungen mit allen Mitgliedern.



Meine Seiten – Stellen Sie Ihre Arbeit oder Kommune vor

Wie gewohnt haben Sie die Möglichkeit, eigene Seiten anzulegen, z. B. für Ihr Netzwerk oder Ihre Kommune. **Neu ist:** eine klare Trennung zwischen **internem** und **öffentlichem Bereich**. Der interne Bereich ist nur für Mitglieder Ihrer Seite sichtbar. Er bietet Ihnen neue Möglichkeiten zur Dokumentenablage. Beiträge, die im öffentlichen Bereich eingestellt werden, sind für alle Mitglieder auf inforo sichtbar. Alle Mitglieder Ihrer Seite können hier Beiträge veröffentlichen.



Die Infokiste

– Der Wissensschatz für alle

Die Infokiste ist der neue Wissensschatz auf inforo. Sie löst ihre Vorgänger „kommunale Werkzeugkiste“ und „PartnerWiki“ ab. Die Infokiste enthält besonders hilfreiche Mitglieder-Beiträge, die von der Servicestelle zu **themenspezifischen Dossiers** zusammengestellt werden. Als Mitglied können Sie Inhalte für die Infokiste vorschlagen – direkt bei der Erstellung Ihres Beitrages. Dazu setzen Sie einfach den Haken bei der entsprechenden Auswahlbox ganz unten im Erstellungsformular. Alle Vorschläge gehen bei der Servicestelle ein und werden von ihr bearbeitet.



Fragen & Antworten – Wer? Wie? Was? – Jede Frage hat ihren Ursprung.

Im Bereich „Fragen & Antworten“ haben Sie die Möglichkeit, Fachfragen aus Ihrem Arbeitsalltag von der inforo-Gemeinschaft beantworten zu lassen. Ihre Frage können Sie **mit einem Klick** auf den Plus-Button stellen und einreichen. Eingehende Fragen werden zunächst von der Servicestelle geprüft und zur Beantwortung an ein Mitglied mit entsprechender Expertise weitergeleitet. Ihre Frage wird gemeinsam mit einem ersten Impuls veröffentlicht. Nach Veröffentlichung haben Sie und alle anderen Mitglieder auf inforo die Möglichkeit, die Fragen bzw. Antworten zu kommentieren und zu diskutieren.




Termine – Laden Sie alle ein

Sie haben weiterhin die Möglichkeit, Termine und Veranstaltungen auf inforo zu veröffentlichen. Dies können Sie schnell und einfach über den Plus-Button unter „Termin ankündigen“ tun. Die Abstimmung zwischen Ihnen und Ihren Kolleginnen und Kollegen zur Findung eines gemeinsamen Termins (Terminkoordination) ist zum Relaunch vorerst nicht verfügbar.



Abonnements – Nichts mehr verpassen.

Abonnieren Sie Seiten und Mitglieder, die gute und interessante Inhalte einstellen. Dies können Sie ganz leicht **mit einem Klick** auf den Button „Abonnieren“ rechts neben der Seite oder dem Profil eines Mitglieds tun. Damit bleiben Sie immer über aktuelle Entwicklungen Ihrer Abonnements auf dem Laufenden. So bündeln Sie für sich alle relevanten Inhalte, die auf Ihrem Schreibtisch angezeigt werden. Eine Übersicht all Ihrer Abonnements finden Sie unter Ihrem Mitgliederprofil, auf welches Sie über das -Icon gelangen.




Neue Partner auf inforo





– Zuwachs in der inforo-Familie

Wir freuen uns darüber, zwei neue Partner auf inforo begrüßen zu dürfen. Das ist zum einen **PrevNet – Fachportal für Suchtprävention** und zum anderen **PartKommPlus – Forschungsverbund für gesunde Kommunen**. Die Bundesinitiative Frühe Hilfen und der Partnerprozess „Gesundheit für alle“ sind natürlich weiterhin dabei.

Servicestelle inforo

 0221 8992 444

 service@inforo.online

 www.inforo.online